



SCHEDA EDILIZIA

ISOLATO	COMPARTO	SUBCOMP	CODICE
1	1	0	1.001.0

INDIRIZZO:	Via Boi	CIVICO:	34,34a,b
FOGLIO CATASTALE:			6
N° MAPPALE:			8
SUPERFICIE LOTTO (mq):			426,00
SUPERFICIE COPERTA (mq):			330,00
VOLUME (mc):			1 120,00
INDICE FONDIARIO (mc/mq):			2,63



ELEMENTI DI RICONOSCIBILITA' STORICA GENERALI


CORTE	<i>Singola</i>	<input checked="" type="checkbox"/>	<i>Doppia</i>	<input type="checkbox"/>
LOLLA		<input checked="" type="checkbox"/>		
MURO DI CINTA		<input checked="" type="checkbox"/>		
PORTALE		<input checked="" type="checkbox"/>		
AFFACCIO A BALCONE		<input type="checkbox"/>		
MURATURE IN LADIRI		<input checked="" type="checkbox"/>		
COPERTURE IN COPPI		<input checked="" type="checkbox"/>		
MURO D'ATTICO		<input type="checkbox"/>		
DECORI IN FACCIATA		<input type="checkbox"/>		
INFISSI		<input type="checkbox"/>		

CODICE	UNITA'	SupCoperta	Altezza	Volume	N°Piani	DestUso PT	DestUso P1	DestUso P2	Degrado				Tipologia tradizionale
									Str	Igi	Dec	Tot	
1.001.0	A	75,00	3,50	263,00	1	Abitazione			0	2	2	4	<input checked="" type="checkbox"/>
1.001.0	B	48,00	3,00	144,00	1	Abitazione			0	2	3	5	<input checked="" type="checkbox"/>
1.001.0	C	27,00	3,50	95,00	1	Abitazione			0	2	2	4	<input checked="" type="checkbox"/>
1.001.0	D	84,00	4,50	378,00	1	Conn. abitaz.			0	1	2	3	<input checked="" type="checkbox"/>
1.001.0	E	48,00	2,50	120,00	1	Conn. abitaz.			3	3	3	9	<input type="checkbox"/>
1.001.0	F	48,00	2,50	120,00	1	Tettoia			3	3	3	9	<input type="checkbox"/>
Totale:		330,00		1 120,00									


N.B. I dati urbanistici riportati sono indicativi e dovranno essere verificati all'atto della presentazione dei progetti (art. 47 N.d.A)

N.B. Tipologia tradizionale: l'unità conserva elementi tipologici tradizionali (art. 16 N.d.A)

CODICE	UNITA'	COPERTURA				MURATURA	
		CopGenere:	CopTipoStruttura:	CopMateriale:	CopFinitura:	MuroMateriale:	MuroFinitura:
1.001.0	A	Inclinata	Capanna	Legno	Coppi sardi	Ladiri	Misto
1.001.0	B	Inclinata	Falda unica	Legno	Coppi sardi	Ladiri	Misto
1.001.0	C	Inclinata	Capanna	Legno	Coppi sardi	Ladiri	Misto
1.001.0	D	Inclinata	Capanna	Legno	Coppi sardi	Ladiri	Misto
1.001.0	E	Inclinata	Falda unica		Onduline		
1.001.0	F	Inclinata	Falde inclinate	Acciaio	Onduline		



Affaccio: *Via Boi*



Affaccio: *Via Sa Narba*



PROGETTO

TIPO EDILIZIO



RIFERIMENTO TIPOLOGICO:

VOLUME (mc):

PRESCRIZIONI

Categoria di intervento:

RISANAMENTO CONSERVATIVO

Risanamento conservativo dei corpi edilizi A, B (ripristino funzionale del loggiato), C e D; Risanamento conservativo del portale con sostituzione dell'infisso con tipo tradizionale; Risanamento conservativo del muro di cinta. Ripristino dimensionale delle aperture su strada e degli infissi tradizionali;

Categoria di intervento:

NUOVA COSTRUZIONE CON VINCOLI MORFOLOGICI

Demolizione del corpo E e F; Nuova costruzione del corpo di fabbrica, a due piani, previo risanamento conservativo dell'intero comparto; Spessori, altezze, distanze, orientamenti dei nuovi corpi di fabbrica secondo abaco delle tipologie;

Riproposizione tipologica delle coperture tradizionali in coppi; Rispetto dei rapporti dimensionali e delle mutue distanze delle bucatore; Infissi di tipologia tradizionale; Riproposizione tipologica delle aperture su strada (portale) complete di infissi di tipo tradizionale;

Sono sempre consentiti gli interventi di manutenzione ordinaria e manutenzione straordinaria.

RISERVATO ALL'UFFICIO TECNICO

Prat_Ed_Storico_n° <input type="text"/>	CODICE_comp: <input type="text" value="1.001.0"/>	Intestatario_storico <input type="text"/>
Concess_Ed_Pratt_n° <input type="text"/>	Concess_Ed_n° <input type="text"/>	Data <input type="text"/>
Autorizz_Ed_Pratt_n° <input type="text"/>	Autorizz_Ed_n° <input type="text"/>	Data <input type="text"/>
	DIA_n° <input type="text"/>	Data <input type="text"/>
		Intestatario <input type="text"/>



SCHEDA EDILIZIA

ISOLATO	COMPARTO	SUBCOMP	CODICE
1	2	0	1.002.0

INDIRIZZO:	Via Boi	CIVICO:	36,38,40
FOGLIO CATASTALE:	6		
N° MAPPALE:	6,7		
SUPERFICIE LOTTO (mq):	212,00		
SUPERFICIE COPERTA (mq):	35,00		
VOLUME (mc):	95,00		
INDICE FONDIARIO (mc/mq):	0,45		



ELEMENTI DI RICONOSCIBILITA' STORICA GENERALI


CORTE	<i>Singola</i>	<input type="checkbox"/>	<i>Doppia</i>	<input type="checkbox"/>
LOLLA		<input type="checkbox"/>		
MURO DI CINTA		<input type="checkbox"/>		
PORTALE		<input type="checkbox"/>		
AFFACCIO A BALCONE		<input type="checkbox"/>		
MURATURE IN LADIRI		<input type="checkbox"/>		
COPERTURE IN COPPI		<input type="checkbox"/>		
MURO D'ATTICO		<input type="checkbox"/>		
DECORI IN FACCIATA		<input type="checkbox"/>		
INFISSI		<input type="checkbox"/>		

CODICE	UNITA'	SupCoperta	Altezza	Volume	N°Piani	DestUso PT	DestUso P1	DestUso P2	Degrado				Tipologia tradizionale
									Str	Igi	Dec	Tot	
1.002.0	A	15,00	3,00	45,00	1	Abitazione			3	3	3	9	<input type="checkbox"/>
1.002.0	B	20,00	2,50	50,00	1	Conn. abitaz.			3	3	3	9	<input type="checkbox"/>
Totale:		35,00		95,00									


N.B. I dati urbanistici riportati sono indicativi e dovranno essere verificati all'atto della presentazione dei progetti (art. 47 N.d.A)

N.B. Tipologia tradizionale: l'unità conserva elementi tipologici tradizionali (art. 16 N.d.A)

CODICE	UNITA'	COPERTURA				MURATURA	
		CopGenere:	CopTipoStruttura:	CopMateriale:	CopFinitura:	MuroMateriale:	MuroFinitura:
1.002.0	A	Piana	Terrazza	LateroCemento	Guaina bitum.	CLS blocchi	Intonaco civile
1.002.0	B	Inclinata	Falda unica	Acciaio	Onduline	CLS blocchi	Intonaco civile



Affaccio: *Via Boi*



Affaccio:



PROGETTO

TIPO EDILIZIO



RIFERIMENTO TIPOLOGICO:

VOLUME (mc):

PRESCRIZIONI

Categoria di intervento:
NUOVA COSTRUZIONE CON VINCOLI MORFOLOGICI

Demolizione dei corpi A e B;
Nuova costruzione del corpo principale di fabbrica, a due piani, al centro del lotto;
Nuova costruzione dei corpi di fabbrica ad un piano;
Spessori, altezze, distanze, orientamenti dei nuovi corpi di fabbrica secondo abaco delle tipologie;

Riproposizione tipologica delle coperture tradizionali in coppi;
Rispetto dei rapporti dimensionali e delle mutue distanze delle bucatore;
Infissi di tipologia tradizionale;
Riproposizione tipologica delle aperture su strada (portale) complete di infissi di tipo tradizionale;

Sono sempre consentiti gli interventi di manutenzione ordinaria e manutenzione straordinaria.

RISERVATO ALL'UFFICIO TECNICO

Prat_Ed_Storico_n° <input type="text"/>	CODICE_comp: <input type="text" value="1.002.0"/>	Intestatorio_storico <input type="text"/>
Concess_Ed_Prati_n° <input type="text"/>	Concess_Ed_n° <input type="text"/>	Data <input type="text"/>
Autorizz_Ed_Prati_n° <input type="text"/>	Autorizz_Ed_n° <input type="text"/>	Data <input type="text"/>
	DIA_n° <input type="text"/>	Data <input type="text"/>
		Intestatorio <input type="text"/>