









CANDIDATO ALLA CARICA DI PRESIDENTE DELLA PROVINCIA

GIUSEPPE FARRIS		TOTALE VOTANTI							2769		
		SEZ 1	SEZ 2	SEZ 3	SEZ 4	SEZ 5	SEZ 6	SEZ 7	TOT VOTI		
voti validi per il solo presidente		7	8	7	4	7	11	9	53	1,91%	
PARTITO SARDO D'AZIONE 		SEZ 1	SEZ 2	SEZ 3	SEZ 4	SEZ 5	SEZ 6	SEZ 7	TOT VOTI		
PIERLUIGI PALLA		57	61	64	88	60	71	54	455	16,43%	
GIUSEPPE FARRIS PRESIDENTE 		SEZ 1	SEZ 2	SEZ 3	SEZ 4	SEZ 5	SEZ 6	SEZ 7	TOT VOTI		
CONCETTA CIVILE IN CAREDDA NOTA TITTI		24	17	31	17	17	31	25	162	5,85%	
MPA MOVIMENTO PER LE AUTONOMIE 		SEZ 1	SEZ 2	SEZ 3	SEZ 4	SEZ 5	SEZ 6	SEZ 7	TOT VOTI		
RICCARDO LACONI		11	19	18	23	11	18	14	114	4,12%	
IL POPOLO DELLA LIBERTA' 		SEZ 1	SEZ 2	SEZ 3	SEZ 4	SEZ 5	SEZ 6	SEZ 7	TOT VOTI		
MASSIMILIANO BULLITA		33	24	35	17	27	27	25	188	6,79%	
PARTITO SOCIALISTA ITALIANO 		SEZ 1	SEZ 2	SEZ 3	SEZ 4	SEZ 5	SEZ 6	SEZ 7	TOT VOTI		
GIULIA MANUNZA		3	1	0	3	2	4	1	14	0,51%	
SARDEGNA UNITA 		SEZ 1	SEZ 2	SEZ 3	SEZ 4	SEZ 5	SEZ 6	SEZ 7	TOT VOTI		
GIOVANNI FARRIS		0	0	1	1	1	3	1	7	0,25%	
RIFORMATORI SARDI 		SEZ 1	SEZ 2	SEZ 3	SEZ 4	SEZ 5	SEZ 6	SEZ 7	TOT VOTI		
PIERPAOLO LEDDA		4	10	4	7	7	7	3	42	1,52%	
CASINI UNIONE DI CENTRO 		SEZ 1	SEZ 2	SEZ 3	SEZ 4	SEZ 5	SEZ 6	SEZ 7	TOT VOTI		
FRANCESCO MANCONI		9	5	15	12	19	8	10	78	2,82%	
TOTALE VOTI		148	145	175	172	151	180	142	1113	40,20%	